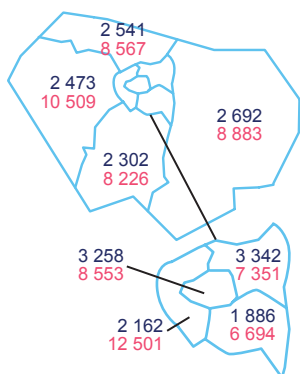


ÎLE-DE-FRANCE

LE SECTEUR

20 656 ENTREPRISES
71 284 SALARIÉS



73 700 ACTIFS OCCUPÉS*

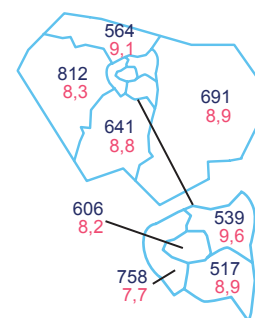
Sources : INSEE SIRENE 2014 - ACOSS 2016 - IRPAUTO 2015 - Estimation INSEE - RGP 2014
 *Indépendants et salariés

LES ACTIVITÉS DE LA BRANCHE

Activité	Entreprises	Salariés
Commerce d'automobiles	6 800	26 335
Réparation d'automobiles	5 919	15 463
Location de véhicules	1 852	7 403
Enseignement de la conduite	1 931	6 283
Stations-service	515	3 507
Commerce d'équipements automobile (hors démolisseurs)	967	3 477
Commerce et réparation de poids lourds	434	2 376
Commerce et réparation de motocycles	998	2 278
Parcs de stationnement	535	2 066
Contrôle technique	580	1 608
Commerce et réparation de cycles	102	275
Démolisseurs recycleurs	23	213
Station de lavage	ND*	ND*
TOTAL BRANCHE	20 656	71 284

Sources : INSEE SIRENE 2014 - ACOSS 2016 - IRPAUTO 2015
 *ND : Non Déterminé

LE PARC DE VÉHICULES



5 129 065 véhicules particuliers
8,6 ans d'âge moyen
904 249 véhicules utilitaires légers
65 306 poids lourds

Source : Ministère de l'environnement, de l'énergie et de la mer - Au 01/01/2017.
 Parc des véhicules particuliers de moins de 15 ans, (en milliers sur la carte),
 Parc de véhicules utilitaires légers : camionnettes (PTAC <= 3,5 t) de moins de 20 ans
 Parc de poids lourds : camions (PTAC > 3,5 t) de moins de 20 ans, tracteurs routiers de moins de 10 ans

L'EMPLOI SALARIÉ DANS LA BRANCHE

RÉPARTITION PAR TAILLE D'ENTREPRISE

Taille d'entreprise	Entreprises	Salariés
0 salarié	12 372	-
1 à 5 salariés	5 881	13 892
6 à 10 salariés	1 423	10 257
11 à 19 salariés	513	6 929
20 à 49 salariés	287	9 249
50 salariés et +	180	30 957
TOTAL	20 656	71 284

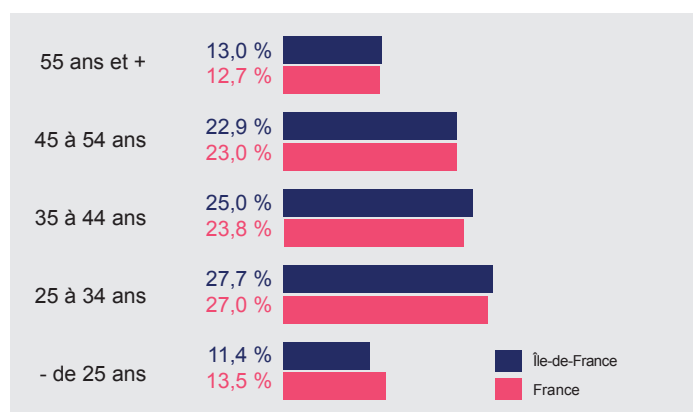
Sources : INSEE SIRENE 2014 - ACOSS 2016 - IRPAUTO 2015 - INSEE DADS 2014

PART DE FEMMES

Région	Part de femmes (%)
Île-de-France	22,2 %
France	22,8 %

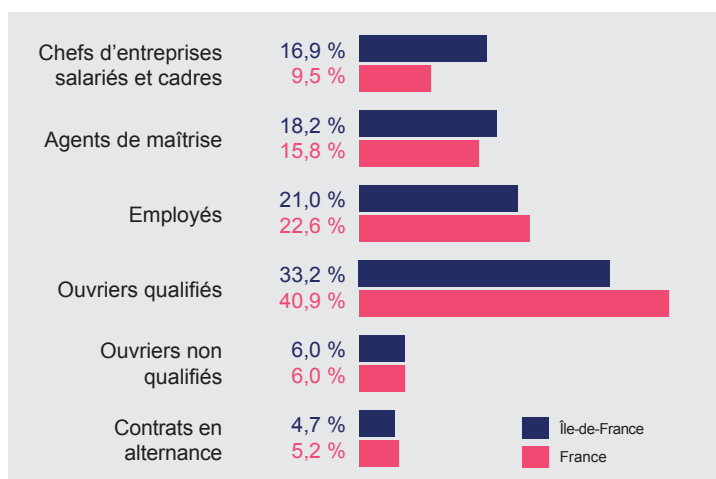
Source : INSEE - DADS 2014

EMPLOIS PAR ÂGE



Source : INSEE DADS 2014

EMPLOIS PAR CATÉGORIE SOCIOPROFESSIONNELLE

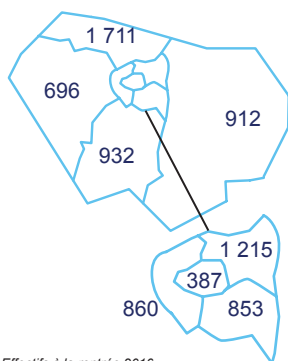


Source : INSEE DADS 2014

FORMATION PROFESSIONNELLE

FORMATION INITIALE

7 566 JEUNES EN FORMATION
DANS LES DOMAINES SPÉCIFIQUES DE LA BRANCHE



Source : ANFA - Effectifs à la rentrée 2016

POIDS DE LA FORMATION INITIALE DANS LA BRANCHE

Région	Pourcentage
Île-de-France	10,6 %
France	13,9 %

Source : ANFA - ACOSS - IRPAUTO - Nombre de jeunes formés en 2016/2017 pour 100 salariés

EFFECTIFS EN FORMATION PAR MODE DE FORMATION

Région	Statut scolaire	Apprentissage	Contrats de professionnalisation
Île-de-France	55,1 %	40,5 %	4,4 %
France	56,0 %	38,9 %	5,1 %

Source : ANFA - Effectifs à la rentrée 2016

EFFECTIFS EN FORMATION PAR FILIÈRE

Filière	Île-de-France	France
Maintenance VP	4 626 61,1 %	33 578 59,8 %
Carrosserie	1 484 19,6 %	12 403 22,1 %
Maintenance Moto	707 9,3 %	3 651 6,5 %
Maintenance VI	501 6,6 %	4 808 8,6 %
Commerce	110 1,5 %	944 1,7 %
Magasinage	79 1,0 %	625 1,1 %
Enseignement de la conduite	46 0,6 %	105 0,2 %
Maintenance Cycles	13 0,2 %	41 0,1 %
TOTAL	7 566	56 155

Source : ANFA - Effectifs à la rentrée 2016

EFFECTIFS EN FORMATION PAR CERTIFICATION

Certification	Île-de-France	Dont apprentis	France
CAP	2 242 29,6 %	1 112 36,3 %	18 652 33,2 %
Mention complémentaire	20 0,3 %	14 0,5 %	434 0,8 %
Bac professionnel	4 230 55,9 %	1 521 49,6 %	30 768 54,8 %
BTS	667 8,8 %	334 10,9 %	3 424 6,1 %
Licence professionnelle	36 0,5 %	35 1,1 %	94 0,2 %
Diplôme d'ingénieur / Master	49 0,6 %	49 1,6 %	56 0,1 %
Titre professionnel	46 0,6 %	-	229 0,4 %
CQP	276 3,6 %	-	2 498 4,4 %
TOTAL	7 566	3 065	56 155

Source : ANFA - Effectifs à la rentrée 2016

CONTRATS DE PROFESSIONNALISATION

	CQP	Diplômes et titres spécifiques branche	BTS MUC, NRC, AG PME-PMI	Autres	Total
Effectifs 2016/2017	276	60	159	213	708

Source : ANFA - DAFA - contrats de professionnalisation dans les entreprises de la branche

FORMATION CONTINUE

TAUX D'ACCÈS À LA FORMATION DES SALARIÉS DANS LE CADRE DES DISPOSITIFS DE BRANCHE

Région	Taux d'accès
Île-de-France	15,7 %
France	19,0 %

Nombre de salariés formés en 2016 pour 100 salariés
Source : ANFA/DAFA 2016 - ACOSS 2016 - IRPAUTO 2015

PARCOURS DE FORMATION PRIS EN CHARGE PAR L'ANFA EN 2016*

	Île-de-France	France
Moins de 11 salariés	Nombre de stagiaires	4 092
	Nombre d'heures stagiaires	255 829
11 salariés et plus	Nombre de stagiaires	13 911
	Nombre d'heures stagiaires	476 696
Nombre de salariés formés **	11 177	76 550

Source : ANFA - DAFA - Données 2016
* Y compris contrats de professionnalisation
** Un même salarié peut être plusieurs fois stagiaire

L'ANFA

L'Association Nationale pour la Formation Automobile (ANFA) mandatée par les partenaires sociaux, met en œuvre la politique nationale de formation de la branche des services de l'automobile. Elle développe et harmonise l'ensemble des dispositifs de formation professionnelle, initiale et continue, tant au niveau national qu'au niveau régional. Elle finance les actions de formation des entreprises et conseille sur les dispositifs, et plus globalement sur la gestion de la formation et des emplois. L'ANFA est Organisme Paritaire Collecteur Agréé (OPCA) mais également Organisme Collecteur de la Taxe d'Apprentissage (OCTA).

ANFA Île-de-France
Tél. : 01 41 14 13 07
sevres@anfa-auto.fr

Directeur de la publication : Patrice OMNES
Directeur de rédaction : Stéphane PAUTET
Rédaction : Philippe LE GALL
Édition et création : Service Communication ANFA

www.anfa-auto.fr/observatoire
f Métiers - services auto